NESCAFÉ GOLD BLEND Barista 50 [Fifty]

NESCAFÉ

ネスカフェ® ゴールドブレンド® バリスタ® 50 取扱説明書

型番：HPM9639／SPM9639
電気コーヒー沸器

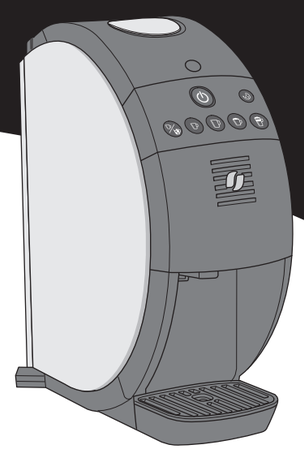

⚠ この取扱説明書は大切に保管し、必要なときにお読みください。

取扱説明書

はじめて使うときは、取扱説明書

取扱説明書では、安全に使用するための情報や、はじめて使用するときの使い方などを説明しています。

詳しい使い方は、Webサイト

詳しい使い方やお手入れのしかた、専用アプリの使い方はWebサイトをご覧ください。
Webサイトでは、困ったときの対処のしかたもご覧いただけます。

Webサイト（「バリスタ」ブランドサイト、安心サポートページ）
https://nestle.jp/brand/nba/support/fifty/

登録無料

ながく安心して楽しめるうれしい特典!
本製品を登録すると保証期間が1年間から
2年間保証に無料延長!
バリスタ　マシン登録　検索
https://p.nestle.jp/brand/nba/register/
万が一の故障にあんしんで便利な保証を、2年間に延長いたします。※保証期間は購入日から計算させていただきます。

安全上のご注意

本製品はコーヒーを抽出する機器です。コーヒー抽出以外の目的では使用しないでください。お子様や介助が必要な方は、保護者や介助者の手助けのもとにご使用ください。また、本製品は屋内で使用し、お子様がひとりで遊ばないように、置き場所などにご注意ください。
ここに示した注意事項は、この電気器具を安全に正しくご使用いただき、ご自身や他の人々への危害や財産への損害を未然に防止するためのものです。
注意事項を「警告」と「注意」に区分して明示しています。お使いの際には、必ず守ってください。

⚠警告	この表示に従わずに、誤った取扱いをすると、人が死亡または重傷を負う可能性が想定される内容を示しています。
⚠注意	この表示に従わずに、誤った取扱いをすると、人が軽傷を負う可能性が想定される内容、または物的損害の発生が想定される内容を示しています。

絵表示の例

△ 記号は、注意（警告を含む）を促す内容を示しています。

一般的注意　高温注意

⃠ 記号は、行為を禁止する内容を示しています。

禁止　ぬれ手禁止　水ぬれ禁止　水場での使用禁止　分解禁止

● 記号は、行為を強制したり指示する内容を示しています。

一般的指示　電源プラグを抜く

■電源に関するご注意

⚠警告

- **交流100 V以外では使わない。（日本国内以外では、使わない。）**
- **コンセントや配線器具の定格を超える使い方をしない。（本機の定格電流：14.6 A）**
- **延長コードを使用したり、たこ足配線をしたりしない。**
- **電源プラグ・コードを破損するようなことはしない。（傷つけたり、加工したり、熱器具に近づけたり、無理に曲げたり、ねじったり、引っ張ったり、重いものを載せたり、束ねたりしない。）**
- **電源コードは引っ張らない。**

感電や火災の原因となります。
⇒ 万一電源プラグ・コードが破損したときは、裏表紙に記載のネスカフェ バリスタ サポートデスク（0120-366-800）に必ず修理をご依頼ください。

ぬれた手で、電源プラグの抜き差しはしない。
感電や火災の原因となります。

- **電源プラグのほこりなどは、定期的に清掃する。（乾いた布でふき取る。）**
- **電源プラグは確実にコンセントに差し込む。**

感電や火災の原因となります。

異常に気づいたら、直ちに使用を中止して、コンセントから電源プラグを抜く。
感電や火災の原因となります。

洗浄とお手入れ時は電源プラグを抜く。
けがや故障の原因となります。

⚠注意

- **本機のすべてのランプの消灯を確認してから、電源プラグを抜く。**
- **長期間使用しない場合、電源プラグを抜く。**

感電や火災の原因となります。

■設置時のご注意

⚠警告

トレイ（囲いの高さ2cm以上）などの上に設置しない。
水が漏れた場合、本機が水に浸かって感電するおそれがあります。

⚠注意

破損から本機を守るために暖房装置、コンロ、オーブン、ガスバーナー、炭火焼コンロその他の熱源のそばに設置しない。
故障の原因となります。

コーヒー、水、湯垢洗浄剤などにぬれても問題のない水平で安定した場所に設置する。

■使用時のご注意

⚠警告

子供など取り扱いに不慣れな方だけでは、使用しない。また、幼児の手の届くところで使わない。
やけどやけがの原因となります。

ペースメーカーや除細動器を使用されている方は、体内機器の装着部をトップカバーに近づけない。
トップカバーには磁石が使用されています。身体に影響をおよぼすことがあります。

本体を水につけたり、水をかけたりしない。
感電や火災、故障の原因となります。

絶対に分解、修理、改造は行わない。
感電や火災、故障の原因となります。
⇒ 修理は裏表紙に記載のネスカフェ バリスタ サポートデスク（0120-366-800）に必ずご依頼ください。

乳アレルギーの方は、必ずご使用前に「コーヒー抽出部」を流水ですすぐ。
乳成分が付着していることがあるため、そのまま使用すると身体に影響をおよぼすことがあります。

⚠注意

- **抽出中は熱湯が出るので、抽出口付近（コーヒー抽出口、および高圧ジェットノズル）に手を近づけない。**
- **熱くなった機器に触れない。**
- **軽量のカップは使用しない。**

やけどの原因となります。

給水タンクの中には、牛乳、酒など飲用水以外の液体およびお湯は入れない。

コーヒータンクや本体内部に異物を入れない。
故障の原因になります。

「エコ＆システムパック」以外は、使用しない。
ビンや袋タイプのネスカフェ製品、すべての他社製品、レギュラーコーヒーはご使用いただけません。内部が詰まり、抽出ができない原因となります。

トップカバーには永久磁石が使われているため、磁気の影響を受ける機器（クレジットカード、データデバイス、テレビ、コンピューターなど）を近づけない。
機器の破損や故障の原因となります。

給水タンクの飲用水は常に新しいものを使用する。
古い水を使うと、身体に影響をおよぼすことがあります。

コーヒー抽出部、ドリップトレイ、給水タンクは毎日洗浄する。
故障の原因になったり、身体に影響をおよぼす恐れがあります。

■商標について

- ネスカフェ、ゴールドブレンド、バリスタ、ブライトはネスレグループの登録商標です。
- *Bluetooth*® のワードマークおよびロゴは、Bluetooth SIG, Incの登録商標であり、ネスレ日本株式会社はこれらのマークをライセンスに基づいて使用しています。
- QRコードは（株）デンソーウェーブの登録商標です。
- その他の社名および商品名は、各社の商標または登録商標です。

■廃棄について

この電気製品には、リサイクル可能な部品が含まれています。廃棄する際は、お住いの地域の規則に従って、適切に処理してください。

通信機能について

■*Bluetooth*® 機能を使用する場合の注意

本機の使用周波数帯では、電子レンジなどの家電製品や産業・科学・医療用機器のほか、他の同種無線局、工場の製造ラインなどで使用される免許を要する移動体識別用構内無線局、免許を要しない特定の小電力無線局、アマチュア無線局など（以下「他の無線局」と略す）が運用されています。

1. 本機を使用する前に、近くで「他の無線局」が運用されていないことを確認してください。
2. 万一、本機と「他の無線局」との間に電波干渉が発生した場合には、速やかに本機の使用場所を変えるか、またはBluetooth機能を停止（電波の発射を停止）してください。（停止方法は、表紙に記載されているWebサイトでご確認ください。）
3. その他、不明な点やお困りのことが起きたときは、裏表紙に記載されているサポートデスクへお問い合わせください。

■周波数帯について

本製品のBluetooth機能が使用する周波数帯は、本製品の底面に記載されています。周波数帯の見かたは次のとおりです。

2.4XX1
2.4：2.4 GHz帯を使用する無線設備を表します。
XX：変調方式がその他の方式であることを示しています。
1　：想定される与干渉距離が10 m以下であることを示します。

全帯域を使用し、かつ移動体識別装置の帯域を回避可能であることを意味します。

保証書

ネスカフェ® ゴールドブレンド® バリスタ® 50 保証書

品　名	ネスカフェ® ゴールドブレンド® バリスタ® 50		
型　番	HPM9639　SPM9639		
保証期間	お買上げ日より 1 年	対象部分	本体
★お買上げ日	年　月　日		
お客様			
★販売店			

★印欄に記入のない場合は有効となりませんので、必ず記入の有無をご確認ください。

この保証書は、本書記載内容で無料修理を行うことをお約束するものです。お買上げ日から左記期間中に故障が発生した場合は、ネスレ日本株式会社 ネスカフェ バリスタ サポートデスクまで修理をご依頼ください。

ネスレ日本株式会社
ネスカフェ バリスタ サポートデスク
〒651-0087
神戸市中央区御幸通 7-1-15
barista.support@jp.nestle.com
0120-366-800

無料修理規定

1. 取扱説明書、本体貼付ラベル等の注意書に従って正常な使用状態で故障した場合には、無料修理いたします。
2. 保証期間内に故障して無料修理をお受けになる場合には、ネスレ日本株式会社 ネスカフェ バリスタ サポートデスクまで修理をご依頼ください。
3. 保証期間内でも次の場合には有償修理になります。
   ①使用上の誤り及び不当な修理や改造による故障及び損傷。
   ②取扱説明書に明示した使用可能な製品以外を使用された場合の故障及び損傷。
   ③お買上げ後の輸送、移動、落下時による故障及び損傷。
   ④火災、地震、水害、落雷、その他の天災地変、公害や異常電圧による故障及び損傷。
   ⑤一般家庭用またはそれに準ずる用途での使用以外の目的で使用された場合の故障及び損傷。
   ⑥本書の提示がない場合。
   ⑦本書にお買上げ年月日、お客様名、販売店名の記入のない場合、あるいは字句を書き替えられた場合。
4. この保証書は再発行いたしませんので大切に保管してください。

※ この保証書は、本書に明示した期間、条件のもとにおいて無料修理をお約束するものです。
従ってこの保証書によってお客様の法律上の権利を制限するものではありません。保証期間経過後の修理についてご不明の場合は、ネスレ日本株式会社 ネスカフェ バリスタ サポートデスク までお問合せください。
※ 保証期間経過後の修理・補修用性能部品の保有期間は、製造中止後 5 ヵ年間です。
※ この保証書は、日本国内において有効です。
※ お客様からいただいた個人情報は、この保証書において規定された修理その他のサービスのためにのみ使用させていただき、お客様の承諾なく第三者に開示することはありません。
ただし、サービスの全部または一部を第三者に委託する場合は、委託業務に必要な範囲内で、当該第三者に開示することがあります。

仕様

電源	100 V, 50 / 60 Hz	最大ポンプ圧力	1.5 MPa（15気圧）
定格消費電力	1460 W	給水タンク容量	800 ml
待機時消費電力	0.5 W	本体重量	約3.4 kg
温度過昇防止装置	温度ヒューズ		
使用環境温度	5 ー 35 ℃（凍結にご注意ください。本機内部が破損するおそれがあります。）		
本体サイズ	幅 約15.5 cm　奥行き 約30.6 cm　高さ 約32.3 cm		
対応年数	5年		
コーヒー抽出温度	85 ℃±5 ℃（使用環境温度などの条件により異なります。） ブラックコーヒー抽出時、カップ内温度は、74±6 ℃を想定しています。		
Bluetooth	通信方式　Bluetooth標準規格 Ver.4.0		
	出力　Bluetooth標準規格 Power　Class2		
	最大通信距離　約10 m		

コーヒー使用量 / 抽出量

メニュー	コーヒー使用量	抽出量
エスプレッソタイプ / アイスメニュー	約2 g	約80 ml
ブラックコーヒー	約2 g	約140 ml
マグサイズブラックコーヒー	約3 g	約210 ml

メニュー	コーヒー使用量	抽出量
カプチーノ	約3 g	約180 ml※1
カフェラテ	約2 g	約160 ml※2

※1 高圧ジェットノズルから60 ml、抽出口から120 ml
※2 高圧ジェットノズルから30 ml、抽出口から130 ml

ネスカフェ バリスタ サポートデスクへのお問い合わせは

本体と保証書をお手元にご準備のうえ、ご連絡をお願いします。
困ったときのサポートページは、
QRコードを読み取ってご確認ください。
https://p.nestle.jp/CRD_NBA_UM/

チャットで質問
https://nlc2.nestle.jp/autochat.html

メールで質問
barista.support@jp.nestle.com

お電話での問い合わせ
0120-366-800

®登録商標　輸入者：ネスレ日本株式会社 神戸市中央区御幸通7-1-15　UM-JP-PM9639-05　202205 Printed in Indonesia

各部の名称

内容品を確認してください。

- 本体
- コーヒータンク / 計量器
- 給水タンク
- ドリップグリッド
- ドリップトレイ
- 取扱説明書（本紙）

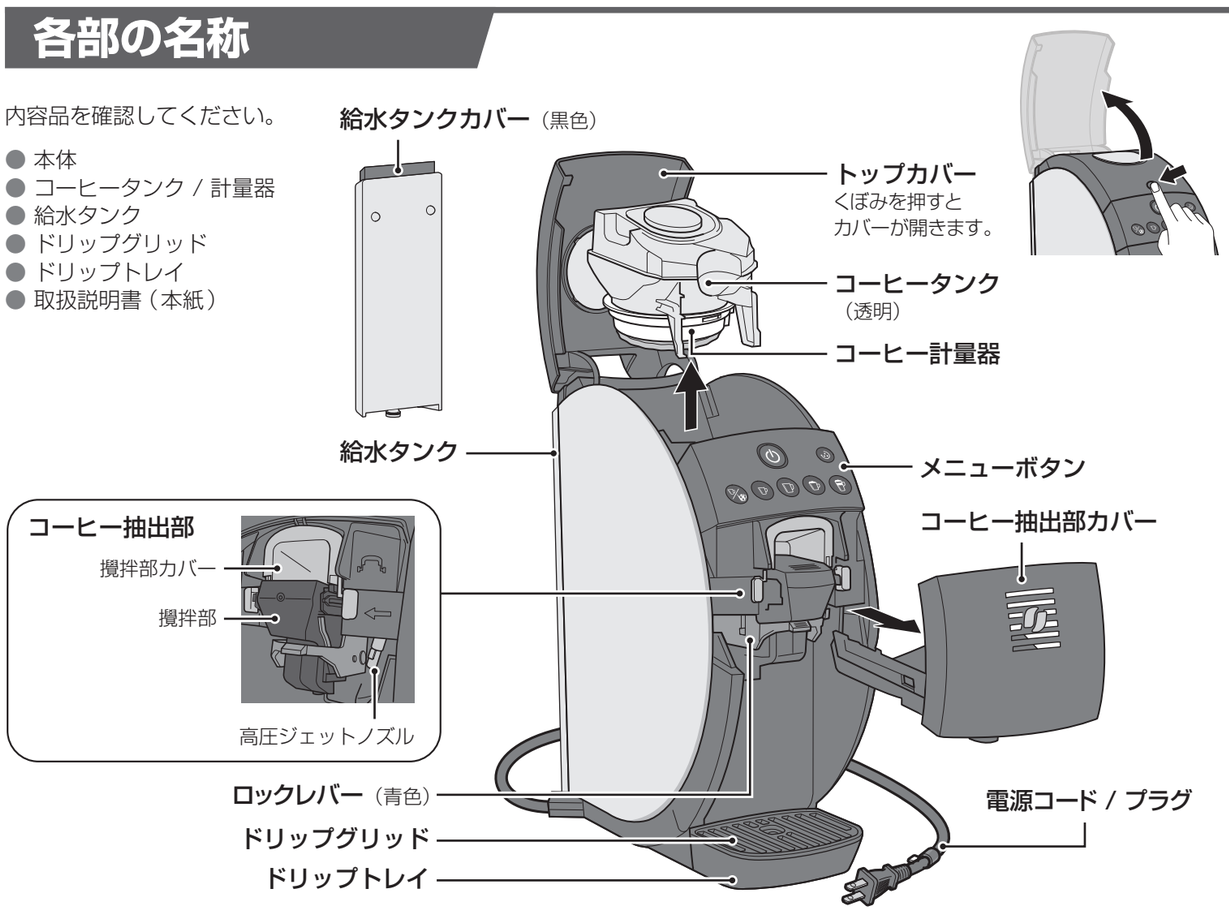

■メニューボタン

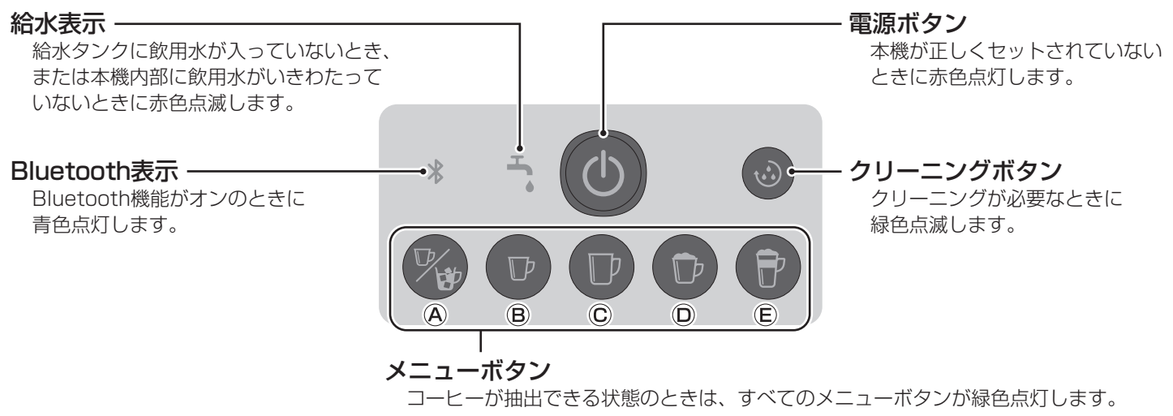

	メニュー	カップサイズの目安
Ⓐ	エスプレッソタイプ / アイスメニュー	エスプレッソタイプ 120 ml / アイスメニュー 220 ml
Ⓑ	ブラックコーヒー	180 ml
Ⓒ	マグサイズブラックコーヒー	250 ml
Ⓓ	カプチーノ	300 ml
Ⓔ	カフェラテ	300 ml

はじめての使い方

はじめてのご使用前に 1 すすぎ（湯通し）を必ず行ってください

⚠ 警告

- **延長コードを使用したり、たこ足配線をしたりしない。**
- **ぬれた手で、電源プラグを触らない。**

感電や火災の原因となります。

⚠ 注意

抽出中は熱湯が出るので、抽出口付近に手を近づけない。
やけどの原因となります。

1 すすぎ（湯通し）をする

1 電源プラグをコンセントに差し込む

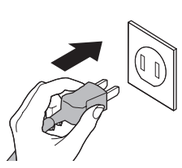

2 飲用水を入れる

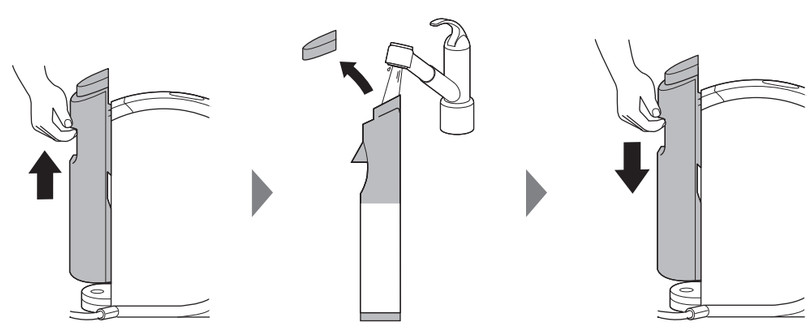

3 本体をすすぐ

1. ドリップトレイを外して、300 ml以上の容器をセットします。

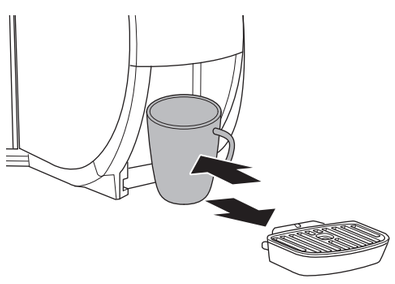

2. ⏻ を１回押します。

3. ⏻ が緑色点滅から点灯に切り替わり（約30秒）、 が緑色点滅したら、 を押してお湯を出します。

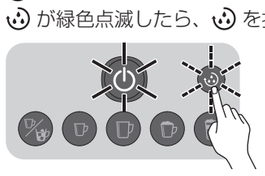

4 お湯を捨てる

お湯が出るのが止まってから捨てます。

2 コーヒーを充填する

■「ネスカフェ エコ＆システムパック」をお使いください

「ネスカフェ エコ＆システムパック」以外を使用して故障した場合、
保証期間中であっても有償修理となります。

○ **充填できる製品**
「ネスカフェ エコ&システムパック」各種

充填できる製品の例

× **充填できない製品**
ネスカフェ以外の製品
ビンや袋タイプなどのネスカフェ製品

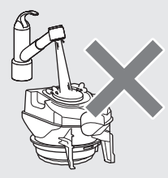

コーヒータンクおよび
コーヒー計量器は水洗い
せず、お買い上げ時のまま
使用してください。

1 コーヒータンクのキャップを外す

2 コーヒーを充填する

外側のフィルムを「OPEN」からはがして
充填します。
内側のフィルムは、はがさないでください。

3 キャップを付ける

4 コーヒータンク / 計量器を付ける

カチッと音がするまで押し込んで付けます。付けた後に、トップカバーを閉めます。

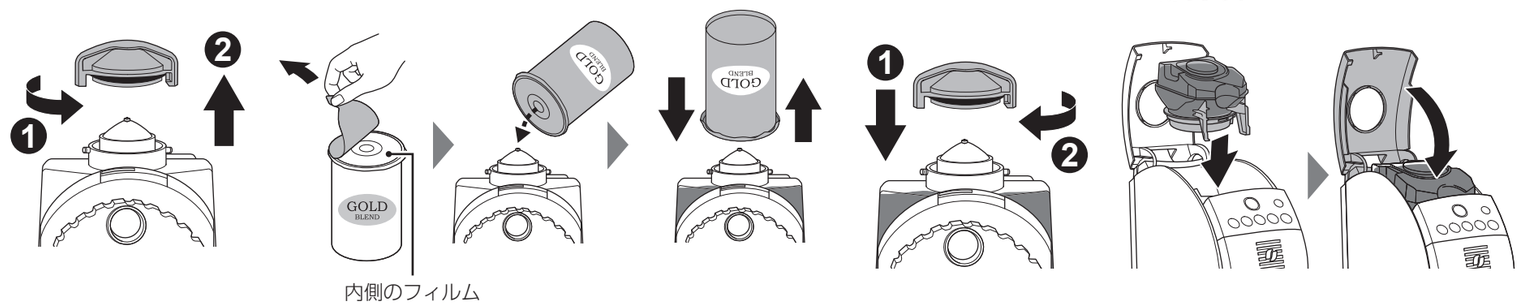

3 コーヒーを作る

⚠ 注意

抽出中は熱湯が出るので、抽出口付近に手を近づけない。
やけどの原因となります。

カフェラテ、カプチーノの場合は

あらかじめ「ネスレ ブライト」約6 g（スプーン2杯分）をカップに入れます。
※「ネスレ ブライト」は植物性のクリーミングパウダーです。

1 カップをセットする

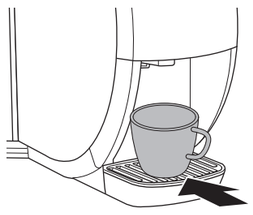

2 ⏻ を１回押す

3 コーヒーを抽出する

⏻ が緑色点灯し、メニューボタンが緑色点灯したら、メニューボタンを押します。

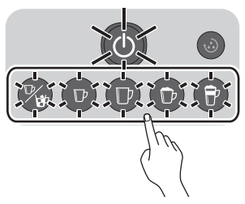

4 カップを取り出す

コーヒーがすべて落ちてから取り出します。

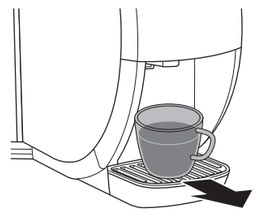

4 お手入れする

以下の各部は、
毎日洗浄してください。

コーヒー抽出部

右の手順で洗浄します。

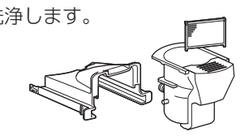

給水タンク

本体から給水タンクを取り外してから、内部を洗浄します。

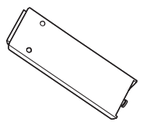

ドリップトレイ

分解してから、水またはぬるま湯で洗い流します。

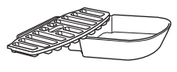

1 コーヒー抽出部を外す

1. コーヒー抽出部カバーを外します。
2. ロックレバーを下げます。
3. 撹拌部を引き抜きます。



4. 撹拌部レバーのロックを外して、分解します。

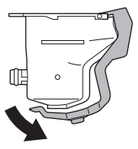

5. フィルターを引き抜きます。

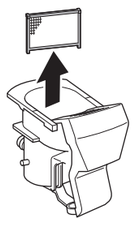

6. 撹拌部カバーを外します。

左右の突起を内側につまみながら引き抜きます。

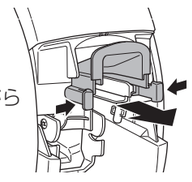

コーヒータンクは水洗いしないでください。

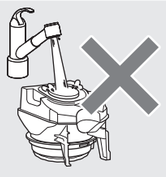

2 洗浄する

撹拌部、フィルター、撹拌部カバー、コーヒー抽出部カバーを水またはぬるま湯で洗い流します。
フィルターは破れないようにやさしく洗ってください。
撹拌部は中央の穴の詰まりがなくなるまで洗ってください。洗った後は、柔らかい布で水気をふき取ります。

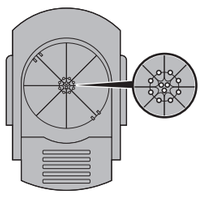

3 コーヒー抽出部を付ける

1. 撹拌部カバーを本体に付けます。

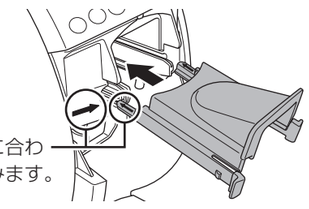

2. 撹拌部を組み立てます。

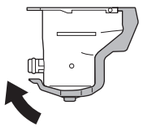

3. フィルターを撹拌部に付けます。

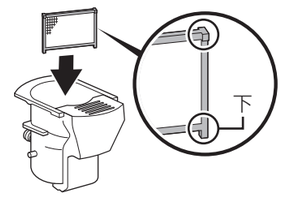

4. 撹拌部を本体に付けて、ロックレバーを上げます。

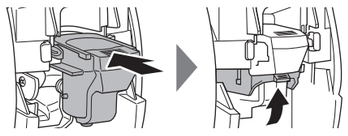

5. コーヒー抽出部カバーを付けます。

その他のお手入れ方法はこちら
●Webサイト
（「バリスタ」ブランドサイト、安心サポートページ）
https://nestle.jp/brand/nba/support/fifty/

困ったときに、チャットで質問する
本体と保証書をお手元にご準備のうえ、ご連絡をお願いします。
●ネスカフェ バリスタ サポートデスク
https://nlc2.nestle.jp/autochat.html